

Iveta Gebauerová

Booster

Dana Petru

FOREST FRIENDS 1

5. a 6. vzorová lekce
neprošlo finální
jazykovou korekturou
určeno pro bezplatné
pilotování

Doplňková cvičení a domácí příprava

Booster

Co je Booster?

Booster je doplňkový komponent s dalšími zábavnými aktivitami, procvičujícími látku jednotlivých hodin.

Ke každé hodině (A, B, C, D) jsou k dispozici dvě cvičení, která svým označením korespondují s Activity Book. Tedy pokud jste probrali např. v hodině lekci 3B, najdete v Boosteru 3B dvě cvičení k dalšímu procvičení látky této lekce.

Jak pracovat s Boosterem?

Žáci by Booster měli nosit domů (na rozdíl od Activity Book, jehož listy si zakládají do Portfolia ve škole) a pracovat s ním při domácí přípravě. Cvičení je možné využít:

- k zadávání domácích úkolů,
- pro aktivní žáky, kteří ocení materiály navíc,
- naopak pro slabší žáky, kteří potřebují danou látku více trénovat.

Zejména při dotaci AJ 1h/týden je dobré, aby se žáci doma k látce vrátili a probíraná slovíčka si osvěžili. Usnadní to práci v další hodině. K tomuto účelu můžete využít Booster a případně také interaktivní verzi celé sady. Cvičení v Boosteru jsou krátká a zábavná, žáky motivují a s poslechem nahrávky se tak snadno obklopí angličtinou i mimo samotnou výuku. Nejedná se tedy jen o vyplňování cvičení, ale Hlavně o POSLECH ANGLIČTINY.

Nahrávky jsou nedílnou součástí každého cvičení Boosteru. Je bezpodmínečné, aby žáci při vypracování cvičení danou nahrávku (opakovaně) slyšeli. Instrukce jsou co nejjednodušší a žáci by na ně měli být zvyklí od vyučujícího (při používání Classroom language). Cvičení často opakují i písničku či říkanku probírané lekce, která nejen osvěží slovíčka, ale žáky především motivuje.

S pochopením cvičení může zpočátku vyučující nebo rodič pomoci, ale po několika hodinách by už měli být žáci schopni s Boosterem pracovat s drobnou pomocí či zcela samostatně.

Jak přehrát nahrávky z Boosteru?

- pomocí QR kódu z příslušné strany (prostřednictvím funkce skener v mobilním telefonu sejmete QR kód a spustíte nahrávku; je potřeba připojení k internetu)
- stáhnout nahrávky na webových stránkách Klett nakladatelství/Forest Friends a pak opakovaně spouštět i bez internetového připojení
- z interaktivní verze na portálu izzi (tam jsou i kompletní interaktivní verze cvičení z Boosteru)

Výsledky a přepisy nahrávek cvičení z Boosteru jsou k dispozici ke stažení zdarma na webových stránkách Klett nakladatelství. Najdete je u sady Forest Friends v oddílu Metodické materiály.





5A Birthday Party and Family

1



1



2



3



4





5A Birthday Party and Family

2

1 2 3 4 5 6 7 8 9 10





5B Birthday Party and Family

1



1



2






5B Birthday Party and Family

2



1



2



3



4



5

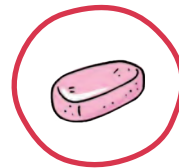



6





5C Birthday Party and Family





5C Birthday Party and Family

2



ee

	7
	8
	5
	6

	7
	8
	5
	6

	7
	8
	9
	10



	7
	8
	5
	6

	7
	8
	5
	6

	7
	8
	9
	10



5D Birthday Party and Family

1



1



2



3




4



5




6





5D Birthday Party and Family

2






6A My Body


1




1




2



3




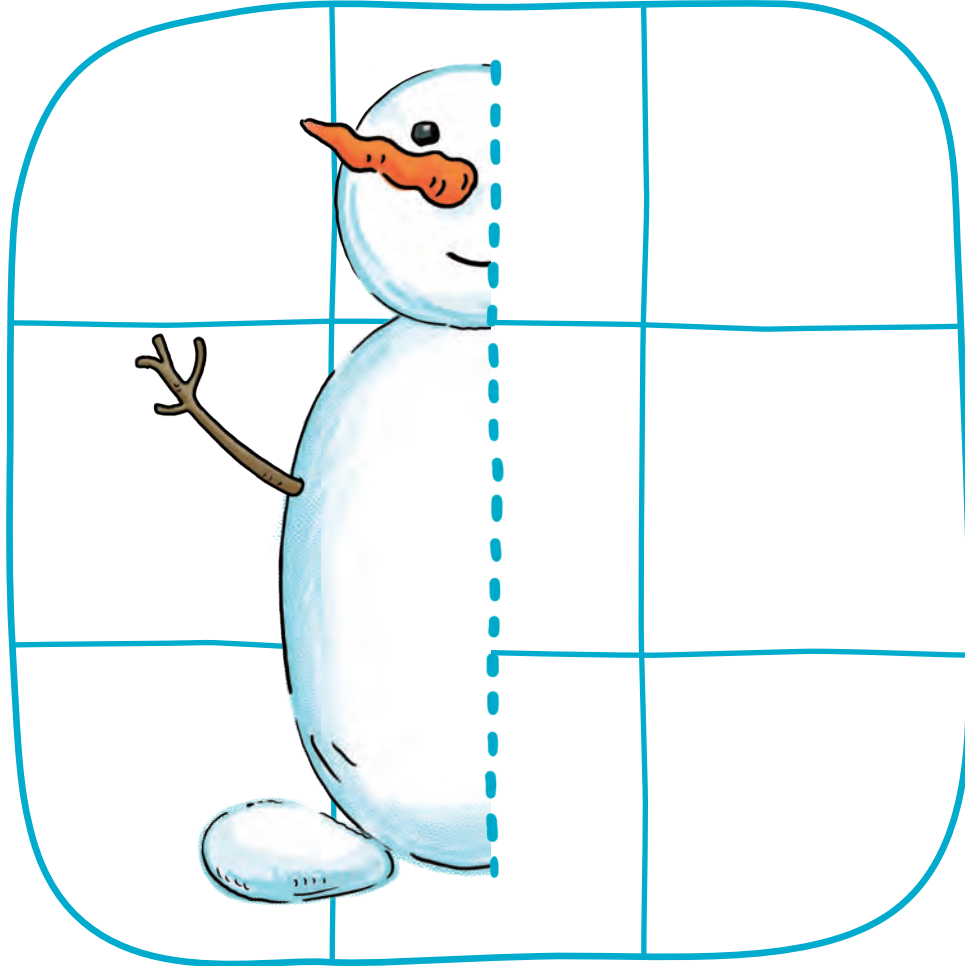

4





6A My Body


2





6B My Body

1





2




6B My Body





6C My Body

1





6C My Body

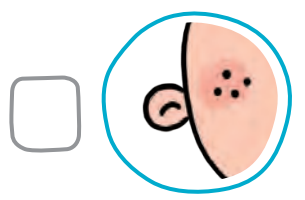




2





6D My Body

1






6D My Body

2


1-4 ↓



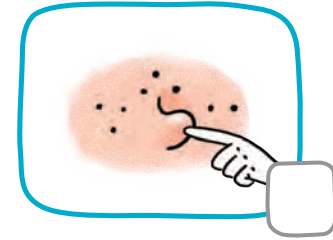
1-4 ↓



1-4 ↓ *





1-4 ↓






1



1



1



1

