

V této lekci si zopakujete učivo 1. až 5. lekce a procvičíte si své dovednosti ve cvičeních zaměřených na poslech, čtení, psaní a mluvení. Na konci každé z těchto čtyř částí se můžete sami ohodnotit.

**72 / escuchar****73-75 / leer****76 / escribir****77-78 / hablar**

Unidad de repaso

JAK NA TO – Poslech

Vždy si nejprve pozorně přečti zadání (kdo s kým, o čem a v jaké situaci hovoří). Poté zjisti, jaký je tvůj úkol (přečti si otázky, prohlédni si tabulku...). Nahrávku uslyšíš vždy **dvakrát**. Neznepokojuj se a nezastavuj se, pokud ti napoprve něco uteče. Při druhém poslechu se ti jistě podaří doplnit chybějící informace.

1 ■■■ CD 061

Rachel ukazuje Viktorovi fotku své rodiny a povídá mu o svých příbuzných. Poslechni si jejich rozhovor a označ správnou možnost.

- | | | |
|--|---|--|
| <p>1. El padre de Raquel...
a. lleva barba
b. lleva gafas
c. es muy inteligente</p> <p>2. José es... de Raquel.
a. el padre
b. el abuelo
c. el tío</p> | <p>3. La madre de Raquel...
a. se llama Clara
b. no es delgada
c. tiene una hermana mayor</p> <p>4. La hermana de Raquel tiene...
a. 2 años
b. 12 años
c. 22 años</p> | <p>5. La hermana de Raquel...
a. no es nada simpática
b. es activa
c. es rubia</p> <p>6. Rick es... de Raquel.
a. el hermano
b. el novio
c. el novio de la hermana</p> |
|--|---|--|

2 ■■■ CD 062

Začíná nový školní rok a Tereza si koupila spoustu věcí do školy, které chce ukázat své kamarádce. Poslechni si jejich rozhovor a doplň do tabulky, co si Tereza koupila a co o těchto věcech říká.

¿Qué?	¿Cómo es?
1. _____	nueva y _____
2. _____	rojos, _____ y azules
3. libro de _____	grande y _____
4. _____	_____, raro y pequeño
5. lápiz	_____, interesante

3 ■■■ CD 063

Amalie a Ramón jsou staří známí, kteří se potkávají po mnoha letech. Poslechni si jejich rozhovor a odpověz na otázky.

- ¿Dónde vive Amalia?
- ¿En qué trabaja Ramón?
- ¿Qué hace Amalia?
- ¿Qué dice Ramón de su familia?
- ¿Cuál es el teléfono de Amalia?
- ¿Y su correo electrónico?

4 ■■■ CD 064

Javi telefonuje svému kamarádovi a vypráví mu, kde tráví prázdniny a jak se má. Poslechni si jejich rozhovor a označ, zda jsou následující tvrzení pravdivá či nepravdivá.

	V	F
1. El pueblo está lejos de la costa.	<input type="checkbox"/>	<input type="checkbox"/>
2. El pueblo es bastante feo.	<input type="checkbox"/>	<input type="checkbox"/>
3. Hay muchos restaurantes.	<input type="checkbox"/>	<input type="checkbox"/>
4. La playa es pequeña.	<input type="checkbox"/>	<input type="checkbox"/>
5. Hay mucho ruido.	<input type="checkbox"/>	<input type="checkbox"/>
6. Hay pocos hoteles.	<input type="checkbox"/>	<input type="checkbox"/>
7. Está lejos de la capital.	<input type="checkbox"/>	<input type="checkbox"/>
8. Hace mal tiempo.	<input type="checkbox"/>	<input type="checkbox"/>



JAK NA TO – Čtení

Při čtení se snaž porozumět významu vět a textu jako celku. Nezapomínej se každým slovíčkem, které neznáš. Tvým úkolem není text přeložit, ale odpovědět na otázky. Úkoly si pečlivě přečti a pokus se v textu vyhledat potřebné informace.

1 ■ ■ ■ ■

Gloria je tvá španělská kamarádka, se kterou si dopisuješ. Přečti si e-mail, který ti napsala, a označ, zda jsou následující tvrzení pravdivá či nepravdivá.

MENSAJE NUEVO — ↗ ✕

Para: batman@stranky.cz

Asunto: Mi mejor amiga

Hola:

Mira, esta es mi mejor amiga aquí en Granada. Se llama Mariana y tiene 15 años. Como ves en la foto, es morena y muy guapa. Y es alta, más alta que yo... Es una chica fantástica: divertida, amable, simpática... Además, es muy trabajadora. Tengo que decir que es mejor estudiante que yo. ¡Y eso es difícil! Es que es muy inteligente: lee mucho y sabe muchas cosas de los países, la gente, la historia... También habla muy bien inglés y un poco de francés, porque viaja mucho a Francia en vacaciones. Tiene una tía en Burdeos.

Somos muy buenas amigas. Pasamos mucho tiempo juntas, en clase o fuera de clase. Hablamos de los profesores, de chicos, de las amigas... También escuchamos música juntas: rock, hip-hop, de todo, o vamos a bailar. Bueno, Mariana no baila muy bien, pero es muy divertido. Y también hacemos mucho deporte: jugamos al tenis o vamos a nadar. A veces vamos a la montaña y paseamos. Otros días preferimos estar en casa y ver películas. El problema es que no vive en Granada: es de un pueblo cerca de la ciudad. Por eso no nos vemos mucho los fines de semana.

Envíame también una foto de Lucía, que hablas mucho de ella. Sois buenas amigas, ¿verdad? ¿Cómo es?

Hasta pronto
Gloria

ENVIAR ↗ 🗑️ | ☰

1. El correo habla de una amiga de Gloria.
2. Gloria es tan alta como Mariana.
3. Mariana no es mala estudiante.
4. Es inteligente, pero un poco aburrida.
5. Mariana habla solo español.
6. Mariana y Gloria son compañeras de clase.
7. Mariana no va a bailar.
8. Gloria y Mariana son muy vagas.
9. Gloria y Mariana a veces están en casa juntas.
10. Mariana vive muy lejos de Granada.

	V	F
1		
2		
3		
4		
5		
6		
7		
8		
9		
10		



2

Na nástěnce tvé školy visí tyto inzeráty. Přiřaď ke každé z následujících situací inzerát, na který bys v daném případě odpověděl/a.

A

Quiero aprender checo
¿Quieres aprender español? Yo te enseño español y tú me enseñas checo. Es una buena idea, ¿no? Me llamo Andrea y soy mexicana. Tengo 23 años y estudio en esta ciudad.
¡Escribeme! andreita@yuju.mx.com

B

¡Hola! Estudio español en la escuela. Es mi primer año y es muy difícil. 😞 ¿Quieres ayudarme con mi español? Yo te puedo ayudar con tus matemáticas.
karla.kaja@aventura.cz

C

Vendo Aventura 1
¿Estudias español y no tienes libro? Vendo libro de español (Aventura 1) con los dos CDs.
Está nuevo. ¡Solo 200 coronas!
Lláname al 677 789 521. Marie

D

¿Hablas español?
Somos una empresa argentina que trabaja en Praga, Brno y Pilsen. Buscamos gente joven para puestos de secretario. Si eres checo, hablas bien español y quieres ganar dinero fácilmente, contacta con nosotros.
Plata Telecom. personal@plata.cz
www.plata.cz

- | | |
|---|--------------------------|
| 1. Ztratil jsi učebnici a potřebuješ novou. | <input type="checkbox"/> |
| 2. Tvoje španělština za moc nestojí a chceš ji zlepšit. | <input type="checkbox"/> |
| 3. Už mluvíš docela dobře španělsky a nedaří se ti najít práci. | <input type="checkbox"/> |
| 4. Jsi dobrý ve španělštině a napadlo tě s ní pomoci jiným studentům. | <input type="checkbox"/> |

3

Tvoje kamarádka Gloria je na prázdninách ve Valencii. Přečti si další e-mail, který ti napsala, a odpověz na otázky.

MENSAJE NUEVO — ↗ ✕

Para: batman@stranky.cz

Asunto: Saludos de Valencia

¡Hola!

Valencia me gusta mucho, hay muchos edificios interesantes, muchos monumentos... Tú no conoces esta ciudad, ¿verdad? Tienes que visitarla un día, es preciosa. Lo mejor es el río que pasa por la ciudad. Bueno, en realidad no es un río, ¡no hay agua! Es un parque para pasear y descansar. Hay muchos edificios culturales como la Ciudad de las Artes y las Ciencias, que está al final del río y donde hay un cine 3D, un museo y un parque oceanográfico. Es el lugar más moderno de la ciudad. Lo puedes ver en las fotos.

Y además, como ya sabes, Valencia está en la costa y tiene unas playas bastante grandes y con muchos restaurantes. Todos los días cenamos allí, y comemos paella, bebemos sangría... Fantástico. Y por el día nos bañamos y tomamos el sol. ¿Hay algo mejor?

Pero también vamos al centro histórico. Es muy grande y hay muchos edificios antiguos, como la catedral. También hay muchos bares y por la noche vamos todos a beber, bailar y conocer gente. Ya ves, unas vacaciones increíbles, muy divertidas.

¡Muchos besos!
Gloria

ENVIAR ↗



1. ¿Qué es lo más interesante de Valencia para Gloria? _____
2. ¿Qué hay en el río y qué hace la gente allí? _____
3. ¿Cuál es el lugar más moderno de Valencia? _____
4. ¿Cómo son las playas de Valencia? ¿Qué hay? _____
5. ¿Qué hacen Gloria y sus amigos en la playa? _____
6. ¿Qué hay en el centro histórico de Valencia? _____
7. ¿Cuándo van al centro histórico y qué hacen allí? _____

4 ■■■■

Toto léto chceš jet na jazykový kurz do nějaké španělsky hovořící země. Našel jsi na internetu zajímavou školu a pro získání více informací musíš vyplnit tento formulář.



POLÍGLOTA

Cursos de español para extranjeros

P o l í g l o t a

Escuela de español para extranjeros

¡Nosotros sí te entendemos!

Por favor, completa este cuestionario para recibir más información.

Nombre _____ Apellidos _____

Edad _____ Nacionalidad _____

Dirección _____ C.P. _____

País _____ Teléfono _____

Correo electrónico _____

Profesión _____

Nombre de la empresa / escuela _____

Lengua materna _____

Otros idiomas _____

Años que estudias español _____

Escuela donde estudias español _____

Nivel de español

- Cero (no hablo nada de español)
- Principiante (uso y entiendo frases fáciles)
- Intermedio (me comunico sin problemas)
- Avanzado (hablo y entiendo español muy bien)

¿Qué tal LEER?



JAK NA TO – Psaní

Nejprve si ujasni si, komu a co máš napsat. Dobře si svůj text promysli: jak začneš, jak budeš pokračovat a jak skončíš, jaká slovíčka bys mohl/a použít. Dej pozor, abys splnil/a všechny body osnovy. Tvoř jednoduché a krátké věty, vyhni se složitým formulacím. Můžeš si text připravit nanečisto, sám/sama ho opravit a poté přepsat.

1

Vybral/a sis jazykovou školu, kam pojeděš na kurz španělštiny, a potřebuješ do této školy napsat informace o sobě. Napiš e-mail podle následující osnovy. Použij uvedený úvod a závěr.

- | | |
|---------------------------------------|---|
| ◦ představ se | ◦ uveď, kdy chceš nastoupit do kurzu a na jak dlouho |
| ◦ napiš, odkud jsi a kde bydlíš | ◦ vyjádři, jaká je tvá úroveň španělštiny a dalších jazyků, kterými hovoříš |
| ◦ napiš, proč se chceš učit španělsky | |

Estimado señor Domínguez:

Le escribo para recibir más información sobre su escuela y los cursos.

...

Muchas gracias por la respuesta y hasta pronto.

Un saludo, _____

2

V průběhu svého kurzu ve Španělsku budeš bydlet u španělské rodiny. Rád/a by ses jim představil/a a zároveň se o této rodině něco dozvěděl/a. Napiš dopis podle následující osnovy.

- | | |
|-----------------------------------|--|
| ◦ pozdrav a představ se | ◦ napiš, co děláš, když nejsi ve škole |
| ◦ napiš, kdy přijedeš | ◦ požádej o informace o této rodině (jména, počet dětí, věk, zvířata...) |
| ◦ popiš, jak vypadáš a jaký/á jsi | ◦ zakonči svůj dopis |

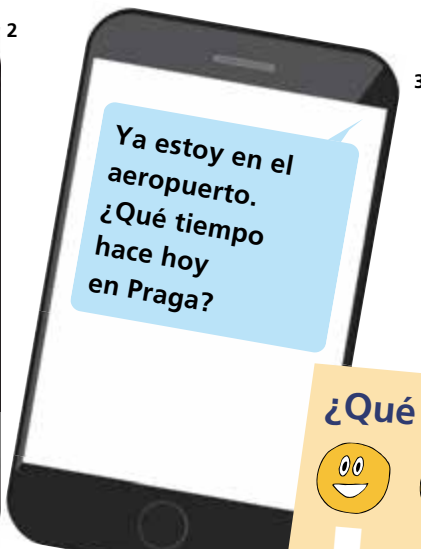
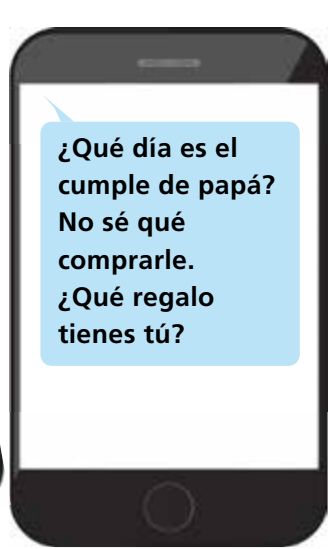
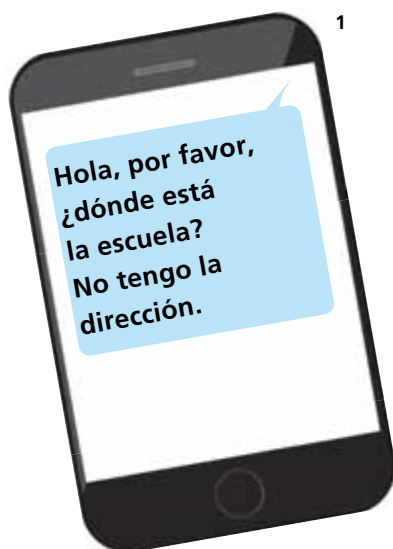
3

Představ si, že už jsi na kurzu ve Španělsku a chceš napsat pozdrav své kamarádce Glorii. Napiš pohled podle následující osnovy.

- | | |
|------------------------------------|--|
| ◦ pozdrav | ◦ popiš rodinu, u které bydlíš |
| ◦ vysvětli, kde jsi a co tam děláš | ◦ napiš, jaký je tvůj kurz a co děláte na hodinách |
| ◦ popiš město, ve kterém studuješ | ◦ zakonči svůj pohled |

4

Dostal/a jsi tyto textové zprávy. Napiš tři sms, ve kterých na ně odpovíš.



JAK NA TO – Mluvení

Pozorně si přečti zadání, osnovu pro rozhovor, otázky pro popis fotografie. Promysli si, jak každý z bodů vyjádříš, jaké fráze a jaká slovíčka použiješ. Snaž se tvořit jasné a jednoduché věty ze slov, která znáš, vyhni se složitým formulacím. Cílem je co nejplynulejší a nejpřirozenější projev. Ve všech cvičeních by měl trvat **jednu minutu**.

1 ■■■

Pracujte ve dvojicích a připravte rozhovory podle pokynů na jednotlivých kartičkách. Poté rozhovory předvedte.

Noví kolegové v práci

- A**
- Nejprve se seznámte.
 - Požádejte jeden druhého o osobní údaje jako je příjmení, telefonní číslo, e-mail a sdělte si tyto informace.
 - Ptejte se navzájem a sdělte si, kde bydlíte. Zmiňte se o vašich sousedech.

Spolužáci v kurzu španělštiny

- B**
- Ptejte se navzájem a sdělte si, odkud jste a jakými hovoříte jazyky.
 - Ptejte se navzájem a sdělte si, proč se učíte španělsky.
 - Povídejte si o tom, co je pro vás těžké, co se vám líbí na hodinách a jak se učíte.

Přátelé na návštěvě

- C**
- Jeden z vás popisuje druhému fotografii své rodiny.
 - Druhý z vás zjistí a řekne, že se přátelí s jednou z osob na fotografii.
 - Povídejte si o jejím vzhledu a vlastnostech. V některých otázkách spolu nebudete souhlasit.

Spolucestující ve vlaku

- D**
- Ptejte se navzájem a sdělte si, kam jedete a kde trávíte prázdniny.
 - Místa porovnejte a řekněte, které je lepší a proč.
 - Ptejte se navzájem a sdělte si, jaká místa chcete navštívit a proč.

Sousedé, kteří se dali do řeči

- E**
- Ptejte se navzájem a sdělte si, kde pracujete nebo studujete. Zmiňte se o vašich kolezích/spolužácích.
 - Ptejte se a sdělte si, čím chcete být a proč, nebo jestli se vám vaše práce líbí a proč.
 - Jeden se zeptá druhého, jestli nechce být učitelem španělštiny. Ten odpoví a svou odpověď zdůvodní.

2 ■■■

Vzpomeň si, co ses dozvěděl/a o Španělsku, a připrav krátký referát, který předneseš před třídou. Zaměř se na následující témata.

- Ciudades y regiones
- Clima y paisaje
- Monumentos (La Alhambra)
- Fiestas



3

Vyber si jednu z následujících fotografií a popiš ji s pomocí uvedených otázek.

Kdo je na fotografii? Kde je a co dělá?
 Co všechno vidíš? Co je na stole a stěnách?
 Jak muž na fotografii vypadá a kolik je mu asi let?
 Jakou si myslíš, že má tento muž povahu?
 Jak si myslíš, že tráví své dny?
 Tvé všední dny vypadají podobně?



Kolik osob je na fotografii?
 Jaký vztah k sobě mají jednotlivé osoby?
 Kde jsou a při jaké příležitosti se sešli?
 Jak vypadá oslavenkyně a kolik je jí let?
 Kdy máš narozeniny ty a kde a s kým je slavíš?
 Chodíš rád/a na oslavy? Co na oslavách děláš?

Co je na fotografii? Jaké je toto město a kde asi leží?
 Co je v této ulici? Jakou barvu mají budovy?
 Co dělají lidé v této ulici? Kam jdou?
 Jaké je roční období a jaké je počasí?
 Máš radši léto nebo zimu? Města nebo přírodu?
 Jaké aktivity upřednostňuješ, když cestuješ?



Kdo je na fotografii? Jak vypadá a kolik je jí asi let?
 Kde je žena na fotografii? Co vidíš v pozadí?
 Jak si myslíš, že tato žena tráví své prázdniny?
 Jakou si myslíš, že má žena na fotografii povahu?
 Jaké je roční období a jaké je počasí?
 Co obvyčejně děláš ty, když prší?

¿Qué tal HABLAR?

